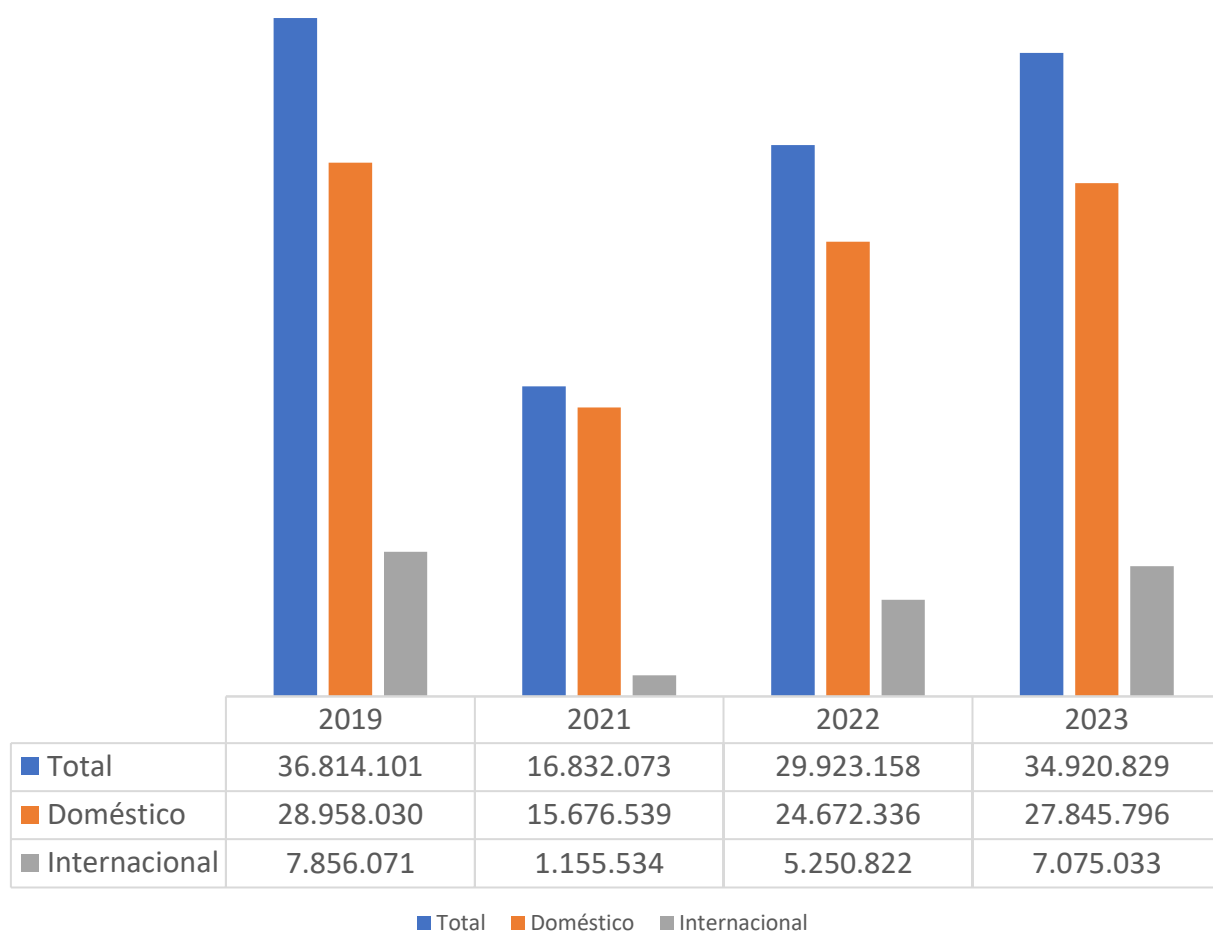


BALANÇO DO TURISMO NO ESTADO DE SÃO PAULO

1º SEMESTRE DE 2023

FLUXO DE PASSAGEIROS NOS AEROPORTOS NO PRIMEIRO SEMESTRE (CGH, GRU, VCP) COMPARADO AO MESMO PERÍODO EM ANOS ANTERIORES



Observa-se uma recuperação constante do fluxo aéreo no pós pandemia, aproximando-se do valores registrados em 2019 e o retorno do viajante internacional.

Passageiros TOTAIS 2023 no primeiro semestre:

- 94,86% do realizado em 2019
- 107% a mais que em 2021
- 16,7% a mais que em 2022

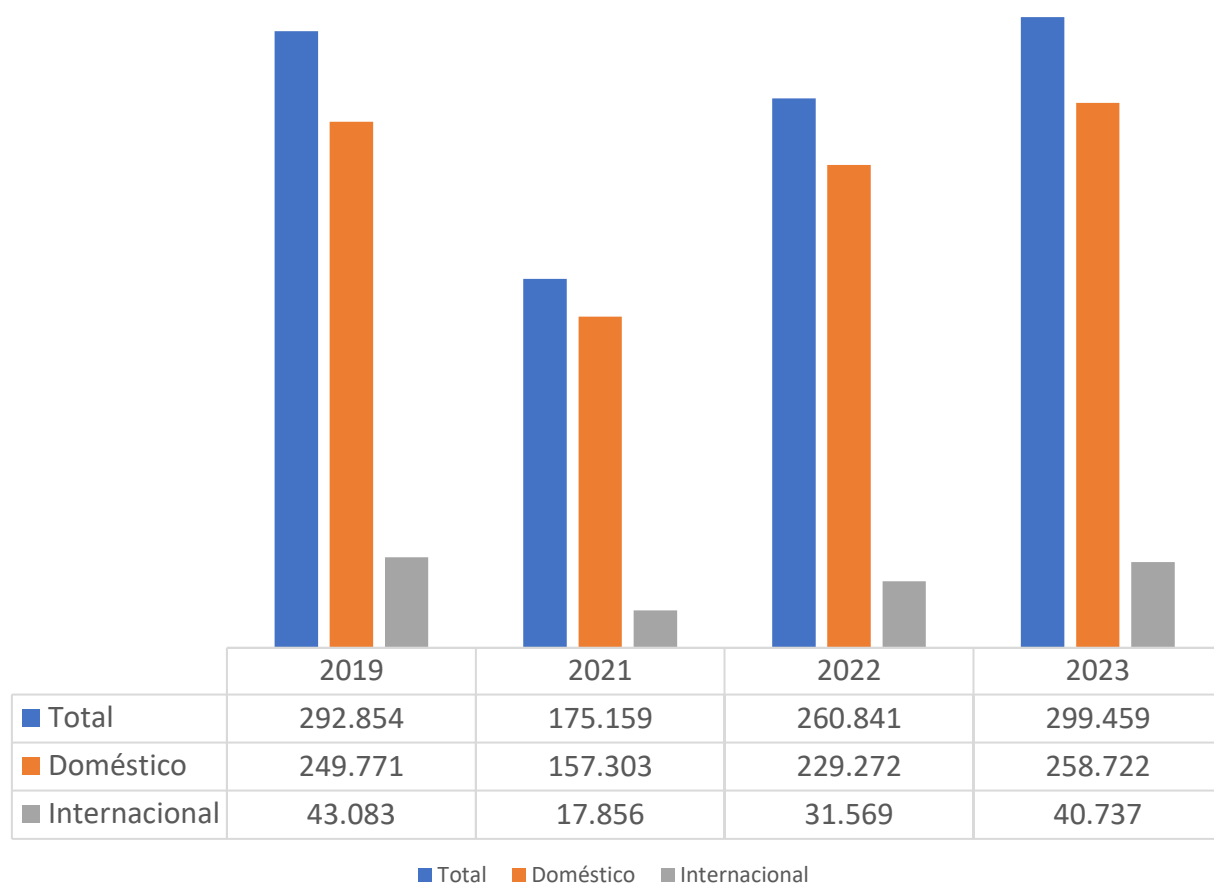
Passageiros DOMÉSTICOS 2023 no primeiro semestre:

- 96,2% do realizado em 2019
- 77,6% a mais que em 2021
- 12,9% a mais que em 2022

Passageiros INTERNACIONAIS 2023 no primeiro semestre:

- 90,1% do realizado em 2019
- 512% a mais que em 2021
- 34,7% a mais que em 2022

NÚMERO DE VOOS NOS AEROPORTOS NO PRIMEIRO SEMESTRE (CGH, GRU, VCP) COMPARADO AO MESMO PERÍODO EM ANOS ANTERIORES



O aumento no número de voos, chegando a um volume superior a 2019 para voos domésticos, denota otimismo do setor.

Voos TOTAIS

2023 no primeiro semestre:

- 2,2% a mais que em 2019
- 71% a mais que em 2021
- 14,8% a mais que em 2022

Voos DOMÉSTICOS

2023 no primeiro semestre:

- 3,5% a mais que em 2019
- 64,4% a mais que em 2021
- 12,8% a mais que em 2022

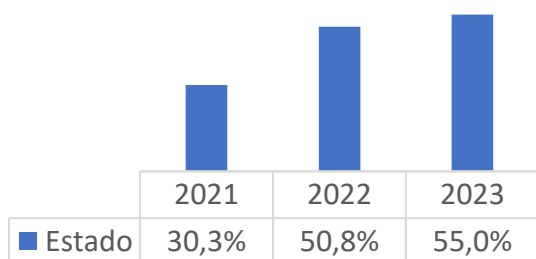
Voos INTERNACIONAIS

2023 no primeiro semestre:

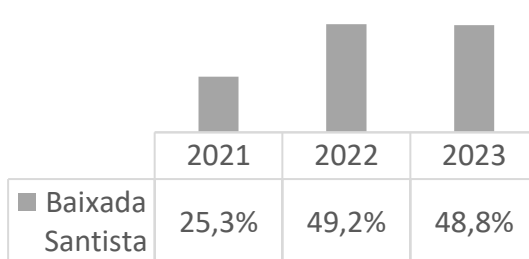
- 94,6% do realizado em 2019
- 512% a mais que em 2021
- 34,7% a mais que em 2022

OCUPAÇÃO HOTELEIRA MÉDIA NO PRIMEIRO SEMESTRE DE 2023 COMPARADA AO MESMO PERÍODO EM ANOS ANTERIORES

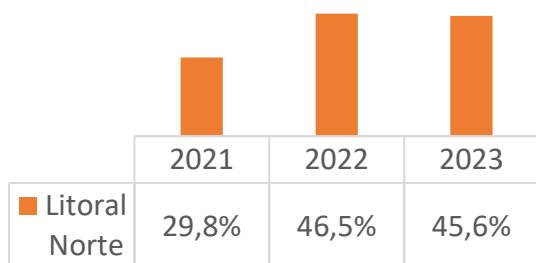
TOTAL ESTADO



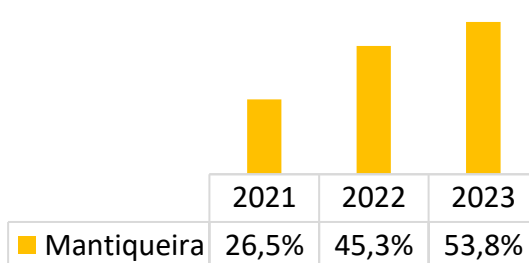
BAIXADA SANTISTA



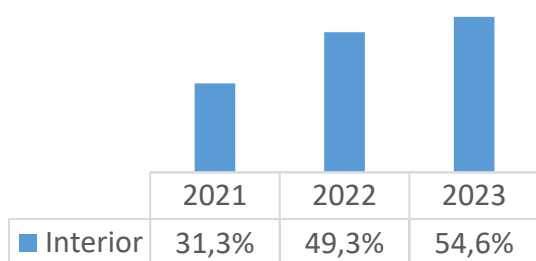
LITORAL NORTE



MANTIQUEIRA



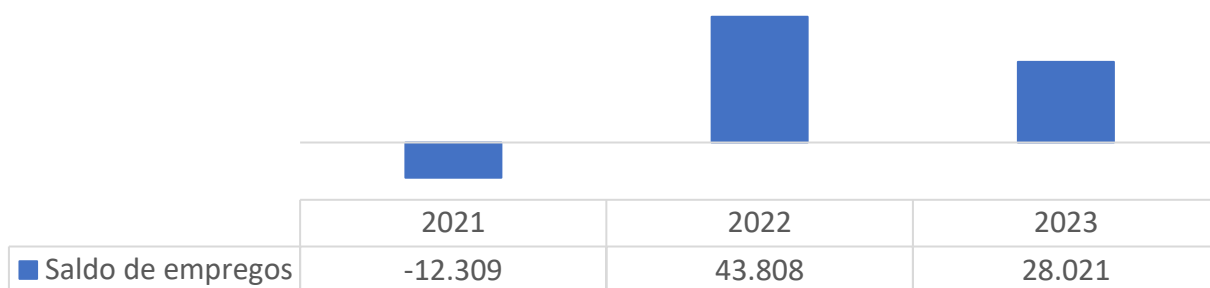
INTERIOR



A região da Mantiqueira e o Interior do Estado apresentaram melhora nas taxas de ocupação, enquanto que o Litoral (Norte e Santos) apresentaram taxas próximas às do ano anterior.

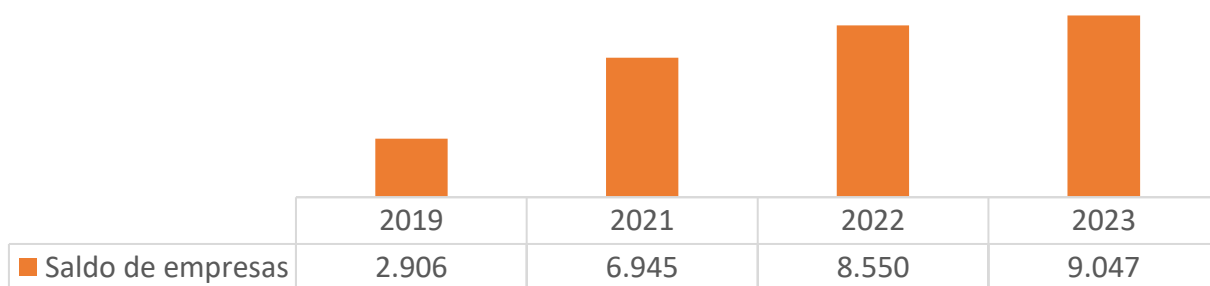
EMPREGOS E EMPRESAS NO SETOR DE TURISMO DO ESTADO COMPARADO AO MESMO PERÍODO EM ANOS ANTERIORES

EMPREGOS NO SETOR DE TURISMO - ACUMULADO DO PRIMEIRO SEMESTRE



O ano de 2022 foi de recuperação do setor para empregos formais diretos após a pandemia, apresentando saldo de empregos alto no primeiro semestre.

EMPRESAS NO SETOR DE TURISMO - ACUMULADO DO PRIMEIRO SEMESTRE



As empresas em atividades características do turismo apresentam crescimento constante nos seus saldos nos últimos três anos.

NÚMERO DE TURISTAS CIRCULANDO PELO ESTADO NO PRIMEIRO SEMESTRE

18,7 milhões em 2022

22,4 milhões em 2023

VARIAÇÃO SEMESTRAL DO PIB DO TURISMO NO ESTADO DE SÃO PAULO EM 2023

6,6% ESTIMADO

PARTICIPAÇÃO DO TURISMO NO PIB DO ESTADO DE SÃO PAULO EM 2023

9,2% ESTIMADO

Secretaria de Turismo e Viagens do Estado de São Paulo

Roberto de Lucena

Secretário

Luciane Leite

Secretária Executiva

Éder Santos

Chefe de Gabinete

Centro de Inteligência da Economia do Turismo (CIET)

Gustavo Grisa

Consultor - Economia

InvestSP/SETUR-SP

Luciana Derze

Consultora - Gestão Operacional

InvestSP/SETUR-SP

Praça Ramos de Azevedo, 254

5º andar - República

São Paulo - SP - 01037-010

pesquisa@turismo.sp.gov.br